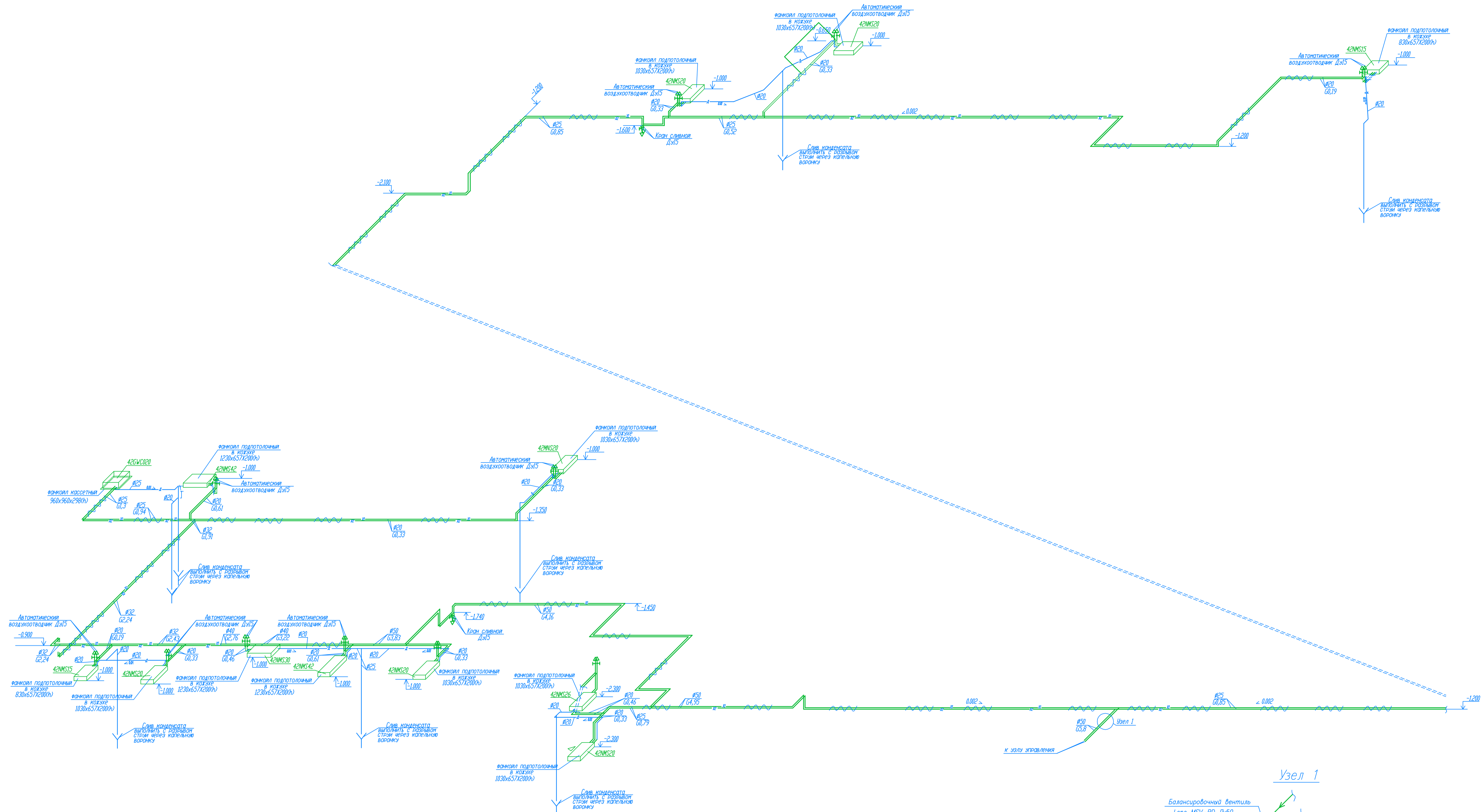


Схема системы холодоснабжения фанкойлов



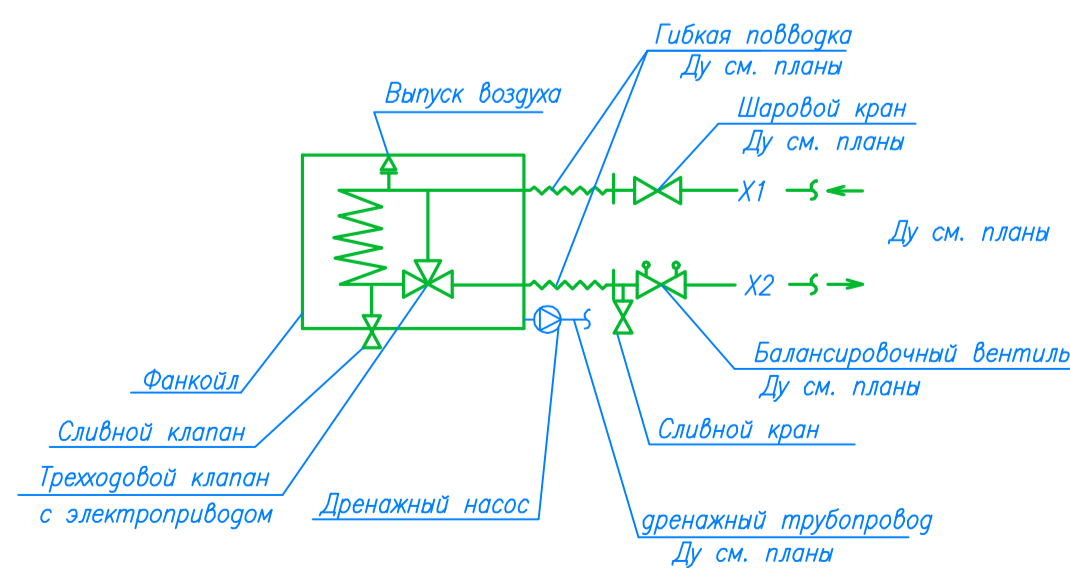
Примечание:

1. Трубопровод холодоснабжения выполнять из стальных водогазопроводных труб.
2. Трубы покрыть теплоизоляционным материалом "Armaflex" 13мм.
3. Арматура для системы холодоснабжения в типовом узле подбирается по диаметру трубопроводов.

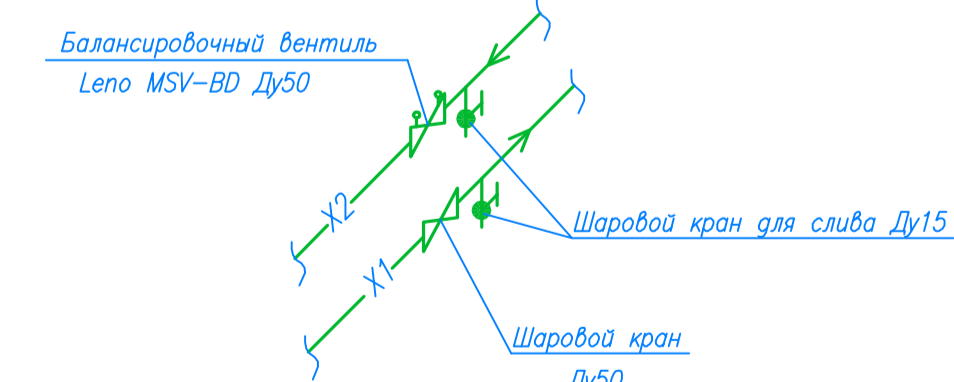
Условные обозначения.

- X1 — Подающий трубопровод системы охлаждения приточных установок и фанкойлов T=7°C
- X2 — Обратный трубопровод системы охлаждения приточных установок и фанкойлов T=12°C
- Д — Дренажный трубопровод.
- ~~~~~ Изолированный трубопровод
- Ø32 Условный проход трубы
- G2,24 Расход воды в м3/час

Узел обвязки фанкойла



Узел 1



| | | | | | | | | |
|--------------|-------------|------|--------|---------|---|---------------------------------|-------------------|----------|
| | | | | | Заказчик: ОАО "Сбербанк России" | | Шифр: ФБ1033-В-0В | |
| | | | | | Корпоративный университет Сбербанка, Московская область, Истринский район, Обушковский сельский округ | | | |
| Изм. | Колуч. | Лист | № док. | Подпись | Дата | | | |
| Рук. отдела | Александр | | | | | Отопление, вентиляция | | Страница |
| Рук. проекта | Александр | | | | | Учебный корпус | | Лист |
| Вед. инж. | Яковлевская | | | | | корпус В | | Листов |
| Н.контр. | Аваронова | | | | | Схема холодоснабжения фанкойлов | | |